

28 de abril de 2015
(actualizado 1:30)

Encuesta sobre Movilidad Internacional de los Estudiantes
Año 2014

El 6,7% de las personas de 18 a 34 años se han desplazado al extranjero en algún momento de su período de formación¹ para realizar allí parte de sus estudios

Los principales países de destino para estudios de educación secundaria o superior son Reino Unido, Italia, Francia y Alemania

Más de un millón de jóvenes (el 11,9% del total de personas de 18 a 34 años) han realizado cursos de idiomas en el extranjero

El INE publica hoy, por primera vez, la Encuesta sobre Movilidad Internacional de los Estudiantes (EMIDE). Esta nueva operación forma parte de un proyecto piloto de investigación de la Unión Europea, cuyo objetivo es proporcionar información sobre la movilidad internacional en las distintas etapas de la educación formal desde los estudios de primera etapa de educación secundaria a los estudios de doctorado. También ofrece información sobre movilidad en actividades tales como cursos de idiomas, voluntariado y otras actividades de formación.

Estudios en el extranjero

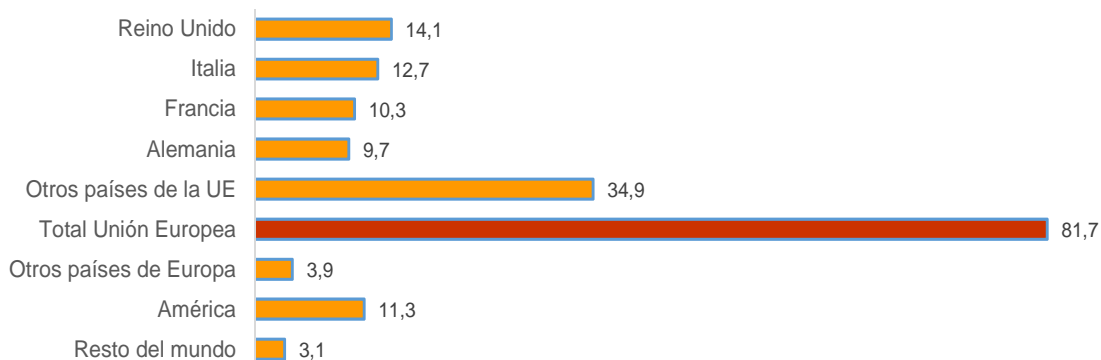
Un total de 578,0 miles de personas entre 18 y 34 años (el 6,7% del total) se han desplazado al extranjero para realizar allí parte de sus estudios durante sus etapas de formación de educación secundaria o de educación superior.

De éstos, 233,2 miles son hombres y 344,8 miles mujeres. El porcentaje de mujeres que se han desplazado al extranjero es del 7,9%, mientras que el de hombres es del 5,4%.

En lo que se refiere al lugar de destino, en el 81,7% de los casos el desplazamiento ha tenido lugar a un país de la Unión Europea. Los principales destinos son Reino Unido (con el 14,1% del total), Italia (12,7%), Francia (10,3%) y Alemania (9,7%).

¹ Los resultados de esta encuesta se refieren tanto a las personas que han completado una determinada formación, como a las que en la actualidad se encuentran cursándola.

Personas de 18 a 34 años que se han desplazado al extranjero durante sus estudios de educación secundaria o superior según país o área geográfica de destino (%)



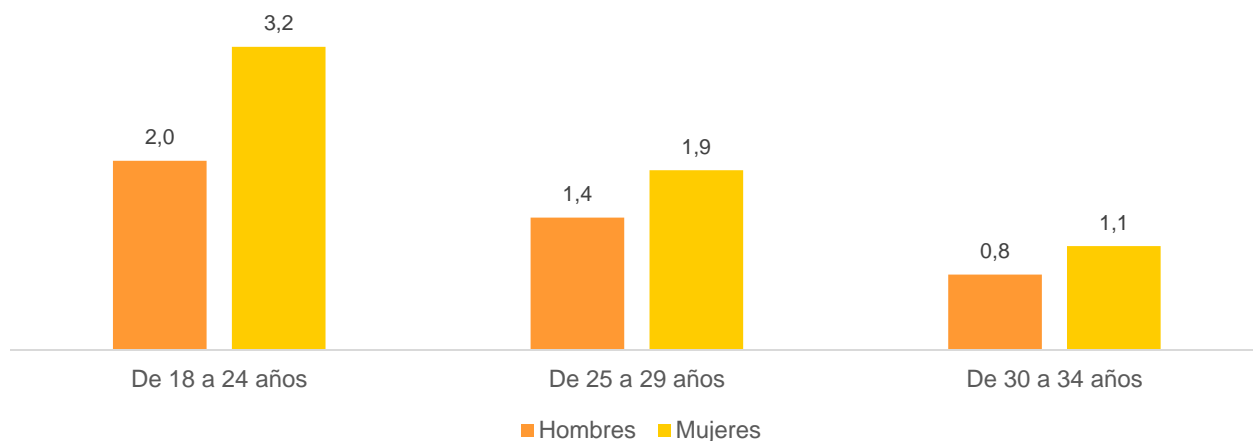
En cuanto a la duración de la estancia en el extranjero, en el 62,0% de los casos ha sido superior a seis meses, en un 26,8% entre tres y seis meses, y en el 11,2% restante inferior a tres meses.

Movilidad internacional en la educación secundaria

Un total de 149,1 miles de personas de 18 a 34 años (el 1,7% del total) ha realizado parte de sus estudios de educación secundaria (ESO, Bachillerato, FP grado medio, etc.) en el extranjero.

Por sexo y edad se observa que los porcentajes de movilidad se incrementan conforme disminuye la edad de las personas. Y que, dentro de cada grupo de edad, el porcentaje de mujeres desplazadas al extranjero es siempre superior al de hombres.

Personas de 18 a 34 años que se desplazaron durante sus estudios de educación secundaria según sexo y grupo de edad (%)



Los desplazamientos para realizar estudios de educación secundaria dentro de la Unión Europea suponen el 71,6% del total. Por su parte, un 18,5% se ha trasladado al continente americano.

Personas de 18 a 34 años que se desplazaron al extranjero durante sus estudios de educación secundaria según país o área geográfica de destino

	Miles de personas	%
Total Unión Europea	106,8	71,6
Reino Unido	32,9	22,1
Francia	15,2	10,2
Italia	7,9	5,3
Alemania	7,3	4,9
Otros países de la Unión Europea	43,5	29,2
Otros países de Europa	7,2	4,8
América	27,6	18,5
Resto del Mundo	7,7	5,2

En cuanto a la duración, el 61,7% de las estancias en el extranjero por motivos de estudio de educación secundaria ha sido superior a seis meses, el 25,1% inferior a tres meses y el 13,2% entre tres y seis meses.

Movilidad internacional en la educación superior

En la etapa de educación superior, 462,3 miles de jóvenes entre 18 y 34 años (el 10,4% del total) han realizado parte de sus estudios en el extranjero. Por sexo, la movilidad internacional de las mujeres (10,9% del total) es mayor que la de los hombres (9,8%).

Por edad, la movilidad en el grupo de 25-29 años (14,5%) superó la del grupo de 30-34 años (9,4%).

El porcentaje de movilidad en las personas de 18 a 24 años fue el 8,1%. No obstante, hay que tener en cuenta que una parte significativa de este colectivo se encuentra comenzando sus estudios superiores, por lo que no están contabilizados los desplazamientos al extranjero que puedan llevar a cabo durante el resto de su etapa formativa.

Personas de 18 a 34 años que se han desplazado al extranjero durante sus estudios de educación superior según sexo y grupo de edad

	Hombres		Mujeres	
	Miles de personas	%	Miles de personas	%
De 18 a 24 años	52,7	7,1	85,3	8,9
De 25 a 29 años	84,7	15,0	109,3	14,1
De 30 a 34 años	47,4	8,1	82,9	10,3

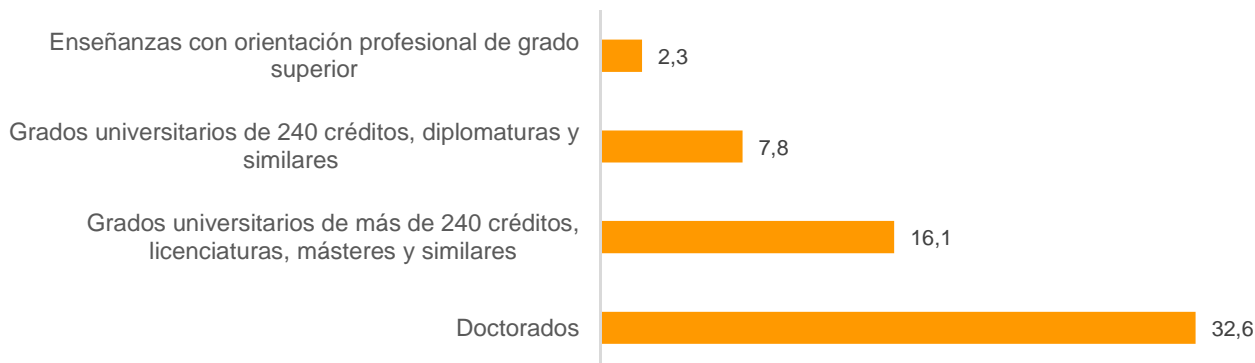
Los principales países de destino en la educación superior son Italia (14,9% del total), Reino Unido (13,6%) y Alemania (10,8%).

Personas de 18 a 34 años que se han desplazaron al extranjero durante sus estudios de educación superior según país o área geográfica de destino

	Miles de personas	%
Total Unión Europea	394,9	85,5
Italia	68,7	14,9
Reino Unido	62,8	13,6
Alemania	49,9	10,8
Francia	47,1	10,2
Otros países de la Unión Europea	166,4	36,0
Otros países de Europa	15,7	3,4
América	41,2	8,9
Resto del Mundo	10,5	2,3

Si se analizan los distintos niveles formativos que constituyen la educación superior según la CNED-2014², se observan variaciones significativas en los porcentajes de movilidad internacional.

Personas de 18 a 34 años que se han desplazado al extranjero para realizar estudios de educación superior según nivel educativo (%)

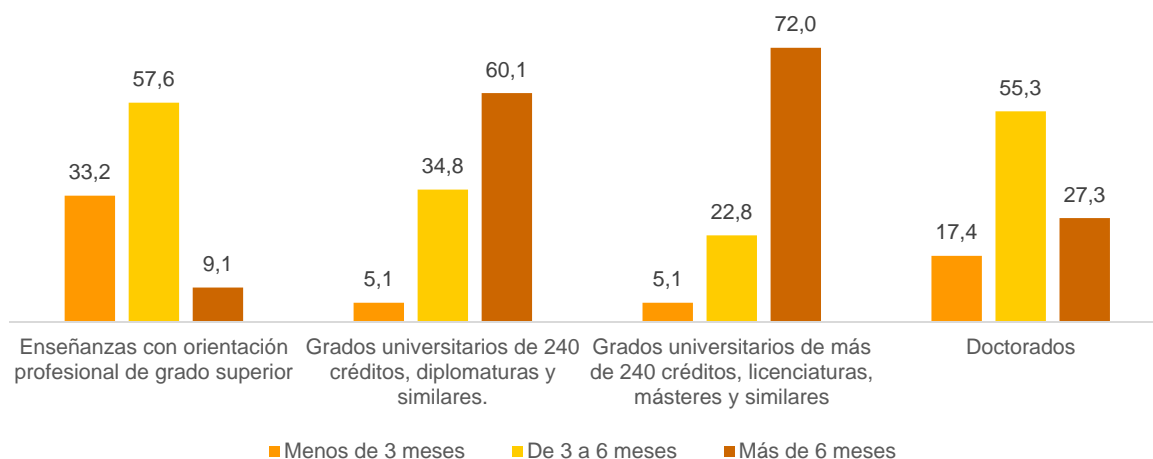


En cuanto a la duración de los desplazamientos en la etapa de educación superior, en el 61,7% de los casos ha superado los seis meses, en el 31,1% duró de tres a seis meses y en el 7,2% restante fue inferior a tres meses.

El análisis por niveles formativos de educación superior presenta diferencias significativas en cuanto a los porcentajes de duración de la estancia en el extranjero.

² Clasificación Nacional de Educación 2014

Personas de 18 a 34 años que se han desplazado al extranjero para realizar estudios de educación superior según duración de la estancia (%)

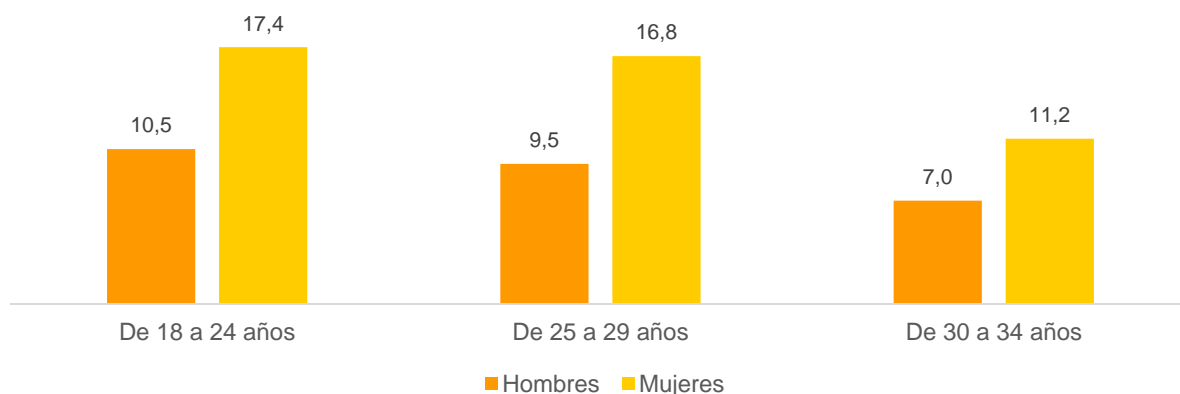


Movilidad internacional en cursos de idiomas

Más de un millón de jóvenes (en concreto, 1.098,8 miles de personas, el 11,9% de la población entre 18 y 34 años) se han desplazado al extranjero al menos en una ocasión para realizar cursos de idiomas. De ellos 684,0 mil personas eran mujeres y 414,8 mil hombres.

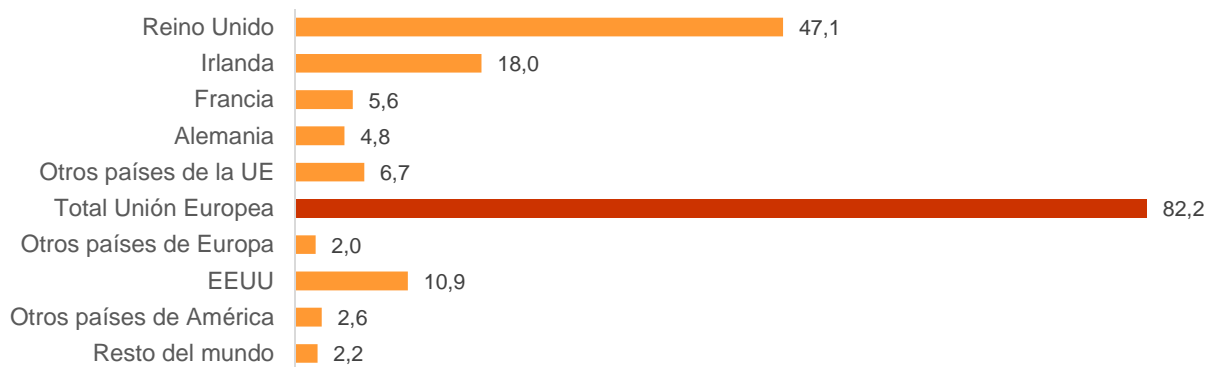
Por grupos de edad se observa que los porcentajes de movilidad internacional en cursos de idiomas disminuyen a medida que se incrementa la edad.

Personas de 18 a 34 años que se han desplazado alguna vez al extranjero para realizar cursos de idiomas según sexo y grupos de edad (%)



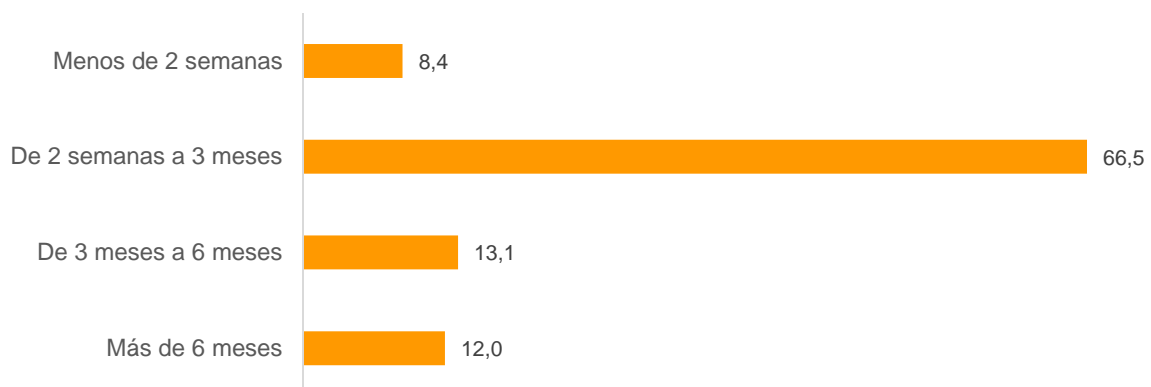
Los principales países de destino para realizar cursos de idiomas son Reino Unido (47,1% del total), Irlanda (18,0%) y Estados Unidos (10,9%).

Personas de 18 a 34 años que se han desplazado alguna vez al extranjero para realizar cursos de idiomas según país o área geográfica de destino (%)



En dos de cada tres desplazamientos (el 66,5% del total) la duración de la estancia en el extranjero fue superior a dos semanas e inferior a tres meses.

Personas de 18 a 34 años que se han desplazado alguna vez al extranjero para realizar cursos de idiomas según duración de la estancia (%)



Movilidad internacional en actividades de voluntariado

Un total de **190,8** miles de personas entre 18 y 34 años (el 2,1% del total) han participado alguna vez en actividades de voluntariado en el extranjero. De ellas, **122,8** miles son mujeres (el 2,7% del total) y **68,0** miles hombres (el 1,5%).

El 42,4% de las actividades de voluntariado ha tenido lugar dentro de la Unión Europea, el 27,1% en el continente americano y el 18,3% en África.

Personas de 18 a 34 años que se han desplazado alguna vez al extranjero para realizar actividades de voluntariado según área geográfica de destino

	Miles de personas	%
Unión Europea	80,9	42,4
Resto de Europa	7,6	4,0
América	51,6	27,0
África	34,9	18,3
Asia y Oceanía	15,8	8,3

En cuanto al tiempo de desplazamiento, algo más de la mitad de las actividades de voluntariado (el 52,4% del total) tuvo una duración comprendida entre las dos semanas y los tres meses. En un 18,8% de los casos la duración fue de 3 a 6 meses, en un 17,2% menos de 2 semanas y en un 11,6% de los casos superior a 6 meses.

Movilidad internacional en otras actividades de formación

El 4,4% de los jóvenes de 18 a 34 años se ha desplazado alguna vez al extranjero para participar en seminarios, talleres, grupos de trabajo u otras actividades similares de formación.

Por sexo, el porcentaje es del 4,7% en el caso de las mujeres y del 4,1% en el de los hombres.

En el 79,4% de los casos, los desplazamientos al extranjero han tenido lugar dentro de la Unión Europea.

Personas de 18 a 34 años que se han desplazado alguna vez al extranjero para realizar otras actividades de formación según país o área geográfica de destino

	Miles de personas	%
Total Unión Europea	322,1	79,4
Reino Unido	88,4	21,8
Francia	47,1	11,6
Italia	40,2	9,9
Alemania	37,5	9,2
Otros países de la Unión Europea	108,9	26,8
Otros países de Europa	9,8	2,4
América	58,5	14,4
Resto del Mundo	15,3	3,8

En cuanto a la duración de la estancia, en más de la mitad de los desplazamientos (59,0% del total) ha sido inferior a las dos semanas. En un 25,6% de los casos, fue de 2 semanas a 3 meses, en un 8,5% de 3 a 6 meses y en un 6,9% de más de 6 meses.

Nota metodológica

La Encuesta sobre Movilidad Internacional de los Estudiantes forma parte de un proyecto piloto de investigación de la Unión Europea, cuyo objetivo es evaluar los desplazamientos al extranjero por motivos de estudio, formación o actividades de voluntariado de la juventud de cada país.

La población objeto de estudio de esta encuesta son las personas residentes en España con edades comprendidas entre los 18 y los 34 años.

La encuesta analiza la movilidad internacional en las distintas etapas de la educación formal, desde los estudios de primera etapa de educación secundaria a los estudios de doctorado. También proporciona información sobre la movilidad en actividades tales como cursos de idiomas, voluntariado y otras actividades de formación.

Cada uno de los distintos niveles educativos constituye un ámbito específico de análisis a los efectos de la encuesta, por lo que son investigados los posibles desplazamientos al extranjero de cada persona en los distintos niveles formativos que ha ido alcanzando a lo largo de su período de formación.

Para la realización de esta encuesta se ha seleccionado una muestra de 19.000 personas aproximadamente, comprendidas entre los 18 y los 34 años de edad.

Si bien la fecha de referencia de realización de la encuesta es 2014, el ámbito temporal del análisis de la movilidad internacional abarca todo el período de estudios o formación de cada una de las personas seleccionadas en la muestra de la encuesta.

La principal variable objeto de estudio es la movilidad internacional de las personas en cada uno de los correspondientes niveles formativos, es decir, el conocimiento de si la persona en cuestión se ha desplazado o no al extranjero por motivos de estudio durante cada etapa de su formación. Como variables complementarias se investigan el país o lugar de destino y la duración de la estancia. En el caso particular de más de un desplazamiento dentro de un mismo nivel educativo se ha tomado en consideración, a los efectos de esta encuesta, el de mayor duración. Las variables sociodemográficas analizadas son el sexo y el grupo de edad.

La encuesta tiene carácter puntual y no tiene una periodicidad fija. Sus resultados se difunden a nivel nacional.